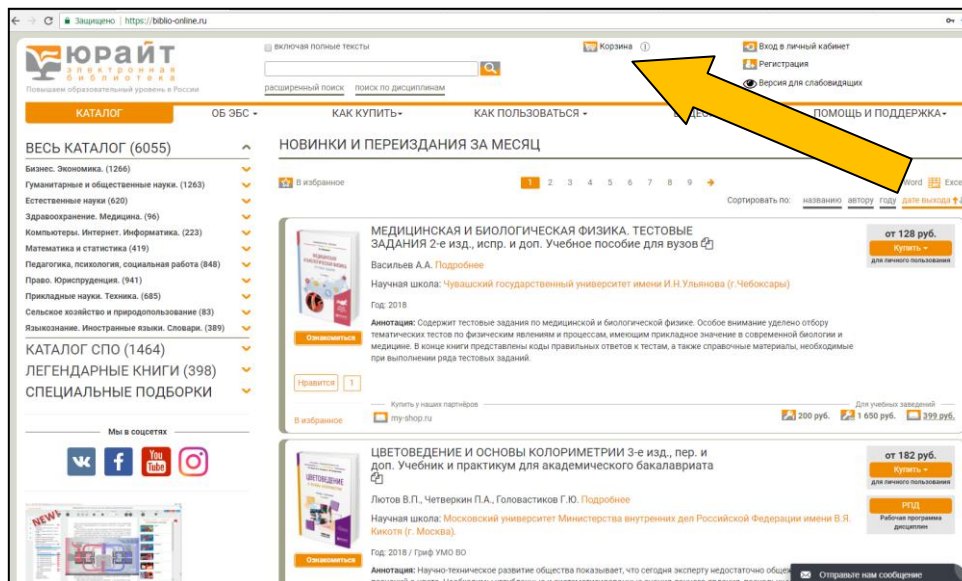
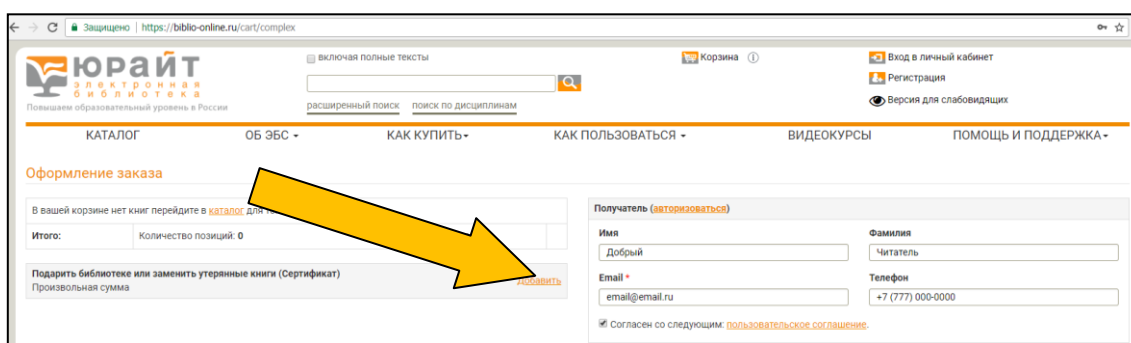


Инструкция по покупке Подарочных Сертификатов на произвольную сумму

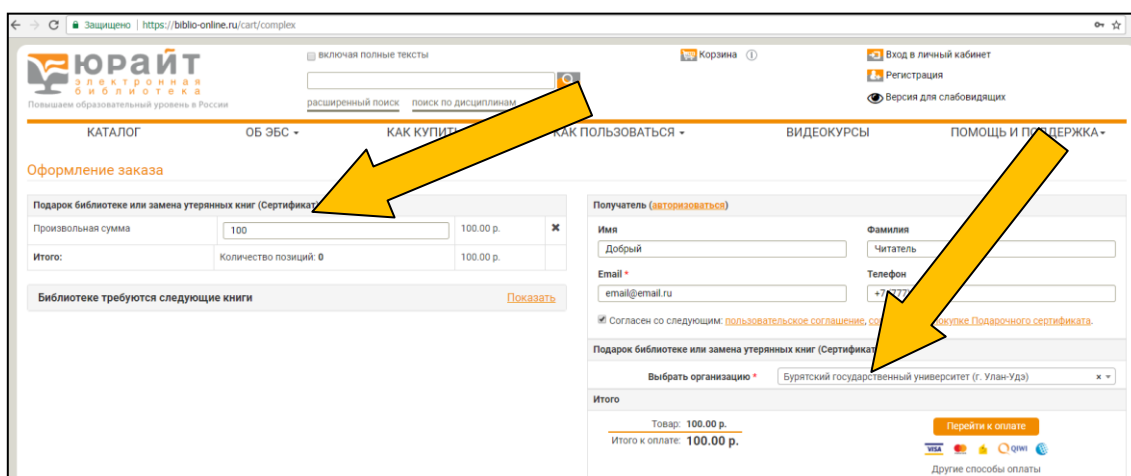
1. Зайдите на www.biblio-online.ru и перейти в "Корзину".



2. Заполните поля Имя, Фамилия, e-mail и телефон. Если Вы уже зарегистрированы в ЭБС, достаточно авторизоваться и поля будут заполнены автоматически. В поле Подарить Библиотеке или заменить утерянные книги (Сертификат) кликните на Добавить.



3. Добавьте сумму в графу "Произвольная сумма" и выберите из списка организацию, которая получит Подарочный Сертификат. Перейдите к оплате.



4. После оплаты Вы сможете распечатать Подарочный Сертификат. Для этого в Личном кабинете зайдите в раздел Покупки -> История заказов. Выбранная Вами организация сможет получить в издательстве любые книги на перечисленную Вами сумму.